

PCI votre spécialiste Asset Management depuis 19 ans

SimplyAsset est une solution modulaire, simple et économique destinée à la gestion et à l'inventaire du parc de biens d'équipements de l'entreprise quelle que soit leur nature, que ce soit des mobiliers de bureau, Informatique, Téléphonie, Véhicules, Matériel médical, Outillages,

**Simply
Asset**



**Simply
Inventory**

Gestion de parc Biens Mobiliers - Inventaire Code-Barres/RFID

**POUR
OPTIMISER
L'INVENTAIRE
ET LA GESTION
DE VOTRE PATRIMOINE
MOBILIER**



**QUAND LA GESTION
DE PARC ET L'INVENTAIRE
MOBILIER DEVIENNENT
UN JEU D'ENFANT!**

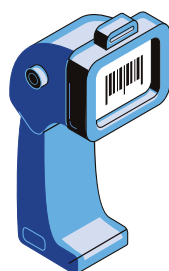




Les 3 modules SIMPLYASSET



Gestion de parc



Inventaire code-barres



Rapprochement comptable

Les modules de Gestion de parc, Inventaire initial ou de contrôle forment un outil simple et efficace destiné à la gestion de Parc de mobiliers de bureau ou biens d'équipements autres des entreprises du secteur privé ou public quelle que soit leur taille. Full Web, il est accessible via tout navigateur. Il est **disponible sur le cloud en mode SAAS** (hébergement sur notre datacenter) ou **On Premise** (installé sur votre infrastructure serveur).

Il se met en place très rapidement et tout au long de notre développement, nous nous sommes attachés à automatiser au mieux les tâches répétitives, que ce soit dans le processus d'inventaire et d'identification des équipements, dans leur gestion quotidienne ou encore dans l'aide au rapprochement comptable des immobilisations améliorant de ce fait la productivité de votre service tout en optimisant les coûts notamment grâce à :

- Un lien avec un outil d'inventaire initial ou de contrôle
- L'identification et le suivi des biens
- La gestion des données financières et le rapprochement physico-comptable des immobilisations
- La gestion des achats de biens et services
- Des outils de reporting intégrant de nombreux tableaux de bords d'exploitation.

8 bonnes raisons d'utiliser SimplyAsset-SimplyInventory !

- ▶ Identifier et gérer tout type de biens
- ▶ Savoir qui utilise et où est situé le bien
- ▶ Gérer la traçabilité des mouvements
- ▶ Gérer les coûts, garanties, contrats, immobilisations
- ▶ Inventorier les équipements de façon simple et rapide
- ▶ Accéder à l'application partout et en permanence depuis un simple navigateur
- ▶ Valoriser le parc et faire le rapprochement avec les immobilisations comptables
- ▶ Obtenir des statistiques pertinentes sur la composition du parc



Asset Management

Pour la gestion commerciale, technique et financière
de votre patrimoine mobilier

Le logiciel de Gestion de Parc SimplyAsset vous apporte une visibilité et un contrôle de vos actifs Biens Mobiliers dans tout leur cycle de vie depuis l'entrée jusqu'à la sortie du parc. Il vous permet d'optimiser l'utilisation des biens, de réduire les coûts, d'apporter une meilleure qualité de service et de garantir à votre entreprise une adéquation avec la gestion des immobilisations comptables.



Les Bénéfices SimplyAsset



DÉPLOIEMENT RAPIDE ET GESTION AUTOMATISÉE

Le mode SaaS vous libère des contraintes techniques d'installation. Ainsi, votre application est immédiatement accessible sur notre infrastructure sécurisée.

L'import de vos fichiers au format CSV vous permet de créer les utilisateurs et les équipements de votre parc. Le lien avec le module d'inventaire vous permet de créer et mettre à jour automatiquement les biens.



GESTION PERSONNALISÉE DE TOUS TYPES DE BIENS

En lien avec le module d'inventaire code-barres/RFID ou en saisie manuelle, créez, gérez et classifiez tous vos équipements (Société, Site, service, Type d'équipements). La fiche équipement permet de gérer les informations techniques et financières.



HISTORIQUE ET TRAÇABILITÉ DES MOUVEMENTS

Gérez le cycle de vie des équipements depuis l'entrée jusqu'à la sortie du parc. Identifiez les équipements qui n'ont pas été inventoriés depuis un certain temps.



INVENTAIRE PHYSIQUE ET IDENTIFICATION DES BIENS

Réalisez de façon simple et rapide l'étiquetage code-barres ou RFID et l'inventaire physique de vos biens. Votre parc est mis à jour automatiquement et vous vous appuyez sur des outils et une méthode qui ont fait la preuve de leur efficacité.



GESTION FINANCIÈRE ET RAPPROCHEMENT COMPTABLE

Pour chacun des équipements, gérez les coûts, amortissements et valeurs résiduelles. Effectuez simplement le rapprochement physico-comptable de vos immobilisations.



RAPPORTS STATISTIQUES PERTINENTS

Très visuels et précis, les indicateurs graphiques issus du logiciel vous permettront d'obtenir les informations pertinentes sur la composition du parc.



Inventaire

Pour identifier et effectuer l'inventaire physique de votre patrimoine mobilier

Le logiciel d'inventaire SimplyInventory vous permet d'imprimer vos étiquettes d'identification et de réaliser votre inventaire physique de façon simple et rapide. Il vous permet d'optimiser l'utilisation des biens, de réduire les coûts, d'apporter une meilleure qualité de service et de garantir à votre entreprise une adéquation avec la gestion des immobilisations comptables.



Les Bénéfices SimplyInventory



UN DÉPLOIEMENT RAPIDE EN QUELQUES MINUTES SEULEMENT

Le mode SaaS vous libère des contraintes techniques d'installation. Ainsi, votre application est immédiatement accessible sur notre infrastructure sécurisée.



INVENTAIRE CODE-BARRES OU RFID

C'est vous qui choisissez la méthode d'identification des biens en fonction de votre budget et de vos exigences.



LECTEUR CODE-BARRES ANDROID POLYVALENT

Aucun investissement matériel préalable exigé. Tout smartphone Android récent comportant un appareil photo peut servir à faire l'inventaire. Pour des questions de productivité, nous préconisons un matériel professionnel durci équipé d'un lecteur Code-Barres.



INVENTAIRE INITIAL OU DE CONTRÔLE

Réalisez de façon simple et rapide l'inventaire physique de vos biens. Votre parc est mis à jour automatiquement et vous vous appuyez sur des outils et une méthode qui ont fait la preuve de leur efficacité.



SOUPLESSE, PERFORMANCE ET PERSONNALISATION

Vous personnalisez le détail des informations que vous souhaitez recueillir durant l'inventaire, un clic permet de prendre en photo le bien et le lier à la fiche équipement.



SYNCHRONISATION AUTOMATIQUE

Un simple bouton vous permet de synchroniser automatiquement les données de la Gestion de Parc vers le PDA afin de faire l'inventaire. Une fois fini, les données sont transférées du PDA vers la Gestion de Parc afin de créer les nouveaux biens, déménager et marquer les biens comme étant inventoriés.

Simply
Inventory



Les fonctionnalités

SIMPLE - EFFICACE - PUISSANT

MODULE DE GESTION DE PARC **SimplyAsset**

- Gestion de tous types d'équipements : mobilier bureau, Téléphonie, Bureautique, véhicules, matériel de Production, Outillage, Informatiques ainsi que leurs Composants (caractéristiques techniques).
- Gérer la localisation physique ; logiciel Multi-sociétés et Multi-sites, il permet de savoir à quelle société appartient l'équipement et où il est situé ?
- Gérer les affectations aux utilisateurs et aux services. Qui utilise les équipements ?
- Gérer les coûts et les garanties : SimplyDesk permet la gestion des différents types d'acquisition (Achat, Location, Leasing, Prêts) avec les coûts correspondants.
- Gestion des contrats et des garanties avec les coûts correspondants, les dates de validité et de préavis. Si le matériel est acheté, calcul des immobilisations, amortissements et des valeurs résiduelles.
- Gérer la personnalisation des types d'équipements : définissez votre arborescence multi-niveau.
- Gérer la personnalisation de la fiche équipement et des champs gérés dans les différents onglets.
- Gestion de l'historique, de la traçabilité des mouvements et ce, depuis la réception jusqu'à la sortie du parc des équipements.
- Gestion du statut des équipements : statuts définis par vos soins (en stock, en service, en panne, en prêt...)
- Gestion fine des composants matériel (exemple Format, couleur, état) et des produits composés (Ex bureau composé d'un plan de travail, d'un triangle de liaison, d'un retour et d'un caisson)
- Gestion des alertes : contrats en préavis, changement survenu entre 2 inventaires, ...
- Fonction d'import et d'export au format CSV
- Fonction Statistiques sur la Gestion de parc avec fonctions d'exports et de filtres par :
 - ➔ Sociétés, Sites, Services, Types d'acquisition, Garanties, Types d'équipement, Ancienneté et renouvellement,

MODULE DE GESTION DES ACHATS/STOCKS/BUDGETS

- Permet de gérer les stocks équipements ou de type consommables (cartouches d'encre, Papier par exemple) par lieux de stockage
- Gestion des achats avec génération de la commande, suivi, relance & réception.
- Alertes en cas de stock minimum atteint.
- Gestion des Budgets avec imputation automatique du réalisé en regard du prévisionnel

MODULE ACTIVE DIRECTORY/SSO (OPTION)

- Création / modification automatique des utilisateurs avec l'AD
- Single Sign On (authentification unique)



Les fonctionnalités

SIMPLE - EFFICACE - PUISSANT

MODULE INVENTAIRE CODE-BARRES OU RFID

Toute entreprise se doit de réaliser un inventaire annuel de l'ensemble de ses biens. Ce module intégré à **SimplyAsset**, permet de :

Réaliser un inventaire initial

La solution d'inventaire **SimplyInventory** combine dans son utilisation la souplesse et la convivialité d'un PDA en environnement Android ainsi que la fiabilité d'un lecteur code-barres.

La synchronisation des données avec l'appli **SIMPLYDESK** permettra de récupérer les données organisationnelles (Localisation physique, utilisateurs, poste de travail) ainsi que les données techniques (types de biens, modèles, composants, ...).

Réaliser un inventaire de contrôle

L'inventaire de contrôle a pour objectif de vérifier physiquement la présence des biens et leur bonne affectation organisationnelle.

Le système proposant par bureaux la liste des biens. Le contrôle se faisant soit par lecture code-barres/RFID soit par cêche du bien dans la liste.

Il sera possible d'ajouter des nouveaux biens dans un bureau selon le même principe que l'inventaire initial.

Référencer les biens par un étiquetage code-barres

Issu du logiciel de Gestion de Parc, ou bien directement imprimé lors de l'inventaire, le système permet l'impression des étiquettes code-barres personnalisées.

Transférer les équipements inventoriés dans la base de données pour exploitation

La synchronisation automatique des données permettra la mise à jour et l'intégration des données dans **SimplyAsset**.

TERMINAL LECTEUR CODE-BARRES/RFID

- Smartphone Android écran 5 pouces équipé d'un appareil photo.
- Matériel professionnel durci intégrant un lecteur 1D, 2D, RFID UHF
- Synchronisation automatique avec applicatif **SimplyDesk** via Wifi ou via station d'accueil connecté sur un PC.

MODULE IMPRESSION ETIQUETTES CODE-BARRES

- Choix des types étiquettes en fonction de vos objectifs (Achat pré-imprimé ou impression par vos soins)
- Configuration de l'impression en fonction de l'imprimante et des étiquettes
- Filtrage et sélection des étiquettes à imprimer
- Impression des étiquettes

A noter que les étiquettes RFID sont imprimées par un prestataire spécialisé.



Gestion de Parc

Une mise en oeuvre et une exploitation simple et rapide

Fruit de nos 19 ans d'expérience dans la Gestion de parc, tout a été pensé et optimisé pour que vous puissiez démarrer l'exploitation de la gestion de votre parc Biens mobiliers très rapidement.

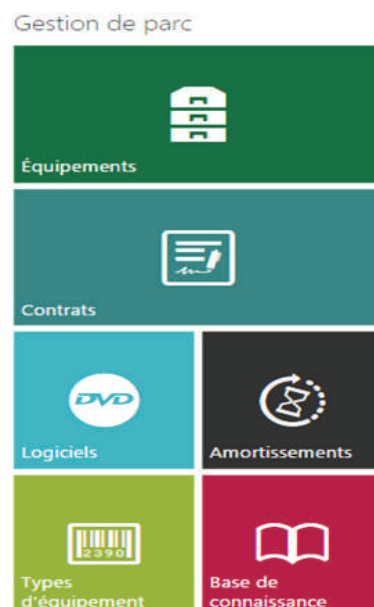
LES PARAMÉTRAGES

Les types d'équipements et les attributs que vous souhaitez gérer sont prédéfinis pour une mise en oeuvre plus facile. Il vous est possible de les personnaliser.

Les équipements intégrant des photos, composants matériels sont créés automatiquement via le module d'inventaire ou bien importés via fichier CSV ou encore saisis manuellement.

LISTE DES ÉQUIPEMENTS ET DÉTAIL D'UNE FICHE

Les équipements, composants matériels, sont triables par listes. Il est à préciser que les données commerciales techniques ou financières peuvent être personnalisées en fonction de votre besoin. Il est possible de visualiser le parc rattaché à une société, un site, un service. Un clic sur un équipement permet d'accéder au détail de la fiche.



The screenshot shows the software interface. On the left is a navigation menu with categories like Société, Type, Composant, Équipement, Mobilier, Armoire, Autres meubles, Lampe, Siège, and Vidéo. The main area displays a table of equipment with columns for N°, Type, Nom, Status d'équipement, Code IMMO, N° de série, FORMAT, TYPE FERMETURE, and COULEUR. Below the table, a detailed view for 'Armoire \ ARMOIRE Commercial' is shown, including a 'Général' section with fields like N°, Nom, Status d'équipement, Code IMMO, FORMAT, TYPE FERMETURE, COULEUR, and MATERIAU. A 'Financier' section shows Coût d'achat, Date d'acquisition, and Type de garantie. An illustration of two blue cabinets is overlaid on the bottom left of the screenshot.

N°	Type	Nom	Status d'équipement	Code IMMO	N° de série	FORMAT	TYPE FERMETURE	COULEUR
armoire-7	Armoire	ARMOIRE Commercial	En Service	212500		44X190X120	PORTE BATTANTE	BOIS
armoire-8	Armoire	ARMOIRE Commercial	En Service	212500		44X190X120	PORTE RIDEAU	GRIS
armoire-9	Armoire	N° armoire-7						
armoire-10	Armoire	Résumé						
armoire-11	Armoire	Financier						
armoire-12	Armoire	Relations						
armoire-13	Armoire	Vue graphique						

Armoire \ ARMOIRE Commercial

Général

N°	armoire-7
Nom	ARMOIRE Commercial
Status d'équipement	En Service
Code IMMO	212500
FORMAT	44X190X120
TYPE FERMETURE	PORTE BATTANTE
COULEUR	BOIS
MATERIAU	BOIS

Financier

Coût d'achat	350,00
Date d'acquisition	04/04/2017
Type de garantie	Sur Site




Inventory

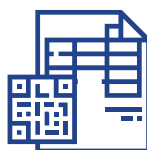
Inventoriez facilement vos biens mobiliers



IMPRIMEZ VOS ÉTIQUETTES



TRANSFÉREZ LES DONNÉES SUR LE PDA



EFFECTUEZ L'INVENTAIRE INITIAL OU DE CONTRÔLE



VISUALISEZ ET EXPLOITEZ LES DONNÉES ÉQUIPEMENTS

VUE DES ÉQUIPEMENTS INVENTORIÉS

Faisant suite à la réalisation de l'inventaire physique avec le PDA, les équipements ont été créés-modifiés-déménagés et les étiquettes d'identification ont été collées.

La synchronisation automatique ayant réalisé le transfert et la mise à jour des données du PDA vers SimplyAsset, il ne vous reste plus qu'à exploiter ces données.

Le logiciel présente alors la liste des équipements. Des vues personnalisables permettent de trier les équipements suivant de nombreux critères.

La date d'inventaire étant connue, il est ainsi très simple d'identifier les équipements non inventoriés. Les fonctions d'export permettront de traiter les données (exemple liste des biens mis au rebut à sortir des immobilisations).



Vue Rapide									
Avancée									
Affectation									
Reseau									
Financier									
Modifier									
<input type="checkbox"/>	N°	Type	Nom	Status d'équipement	Code Barre	Code IMMO	Date d'inventaire	N° de série	COULEUR
<input type="checkbox"/>	siège19	Siège	Siège COMM	En Service	269	215200	15/05/2017		Noir
<input type="checkbox"/>	armoire-47	Armoire	armoire pendierie				15/05/2017		BOIS
<input type="checkbox"/>	armoire-42	Armoire	Armoire				15/05/2017		BLEU MOUCHETE
<input type="checkbox"/>	armoire-18	Armoire	ARMOIRE COMM				15/05/2017		BOIS
<input type="checkbox"/>	bureau-1	Bureau	Bureau				15/05/2017		BOIS
<input type="checkbox"/>	bibliothèque-31	Bibliothèque	Bibliothèque en te				15/05/2017		GRIS
<input type="checkbox"/>	armoire-21	Armoire	ARMOIRE COMM				15/05/2017		GRIS
<input type="checkbox"/>	armoire-7	Armoire	ARMOIRE Comm				12/05/2017		BOIS

Général

N°: 4711942

Nom: Armoire

Status d'équipement: En Service

Date d'inventaire: 15/05/2017

Code Barre: 269

Code IMMO: 215200

FORMAT: 44X100X20

TYPE FERMETURE: ROTIN COLLÉ/BOIS

COULEUR: BLEU MOUCHETE

MATRIAU: BOIS

Financier

Coût d'achat: 200,00

Date d'acquisition: 05/05/2017

Amortissement: 120000,00 ans

Valeur résiduelle: 200,00

Budget: (Aucun)

Type d'acquisition: achat

N° compte comptable: 413.300

Nom commercial: bureau armoire 2

Fabricant: wph

Fournisseur: APTHEMUSIC

Affectation

Société: PSI

Localisation: BUREAU COMMERCIAL

Utilisé par: (Aucun) (04/12/2018 10)



Étiquettes

Élément indispensable pour la gestion de votre parc, nous proposons différents types d'étiquettes d'identification.

Les différents types d'étiquettes



Étiquettes code-barres

Nous préconisons les étiquettes suivantes :

Polyester

Le grand classique pour le mobilier de bureau
Impression par transfert thermique, usage interne



Acrylate

Gravure dans la masse, fixation par adhésif, inarrachable et intransférable, usage interne ou externe, résistance aux solvants.

Achat d'étiquettes pré-imprimées.




Avantage : Faible coût unitaire, simple

Inconvénient : lecture à faible distance, volume d'information limité à 16 caractères.

Les étiquettes 2D (Datamatrix)

Le code 2D propose un code plus petit, plus dense, plus souple qui peut comprendre jusqu'à 2.334 caractères alphanumériques.

Il nécessite un imageur code 2D, un GSM.



Avantage : Faible coût unitaire, simple

Inconvénient : lecture à faible distance

Les étiquettes RFID

RFID signifie « Radio Frequency IDentification ». Cette technologie permet d'identifier un objet et d'en connaître les caractéristiques à distance grâce à une étiquette émettant des ondes radio.

L'étiquette RFID, est composée d'une puce reliée à une antenne, encapsulées dans un support (RFID Tag ou RFID Label). Elle est lue par un lecteur qui capte et transmet l'information.



Avantage : lecture à distance, volume d'information, durée de vie

Inconvénient : coût unitaire élevé par rapport au code-barres, étiquettes spéciales pour le métal



Matériel d'inventaire

C'est vous qui choisissez quel type de terminal vous allez utiliser en fonction de vos contraintes et de votre budget.

Nous avons développé notre logiciel d'inventaire sur plateforme Android ; tout Smartphone Android disposant d'une configuration minimum requise sera donc compatible.



Lecteur Code -barres

Matériel Professionnel et performant

Nous avons sélectionné le matériel POINT MOBILE qui combine la puissance et la souplesse d'un SMARTPHONE sous Android avec la légèreté et la fiabilité d'une douchette code-barres.

Matériel professionnel Lecteur Code-barres PDA durci Ecran 5 pouce

La performance de la capture de données 1D/2D polyvalente ainsi que 2 appareils photo (8M/2M).

Dalle tactile de 5.0" Gorilla Glass, durcie (résistance aux chutes 1.5m), et étanchéité (IP67)



Matériel Semi-Professionnel

Lecteur code-barres laser permettant de transformer votre Smartphone en véritable scanner lui procurant ainsi une vitesse de lecture instantanée.

Communication en Bluetooth entre le lecteur code-barres et votre Smartphone.



Matériel Economique

Utilisation de tout Smartphone Android comme terminal d'inventaire code-barres.

Convient pour des petits inventaires ponctuels.

Utilisation de l'appareil photo avec apps lecture code-barres.

Procédure d'inventaire

RÉALISATION D'UN INVENTAIRE INITIAL OU D'UN INVENTAIRE DE CONTRÔLE

La solution d'inventaire SimplyInventory combine dans son utilisation la souplesse et la convivialité d'un PDA en environnement Android ainsi que la fiabilité d'un lecteur code-barres. Il peut s'agir d'un simple smartphone sur lequel sera rajouté une App de lecteur code-barres ou des terminaux professionnels durcis.

Le lien d'import de données (via wifi) avec l'appliquatif SimplyAsset permettra d'automatiser la récupération des données organisationnelles (localisation physique, utilisateurs, services) ainsi que les données techniques (types de biens, fournisseurs, modèles, composants, équipements ...) qui ont ainsi été prédéfinies. L'export des données permettra de mettre à jour SimplyAsset (création des nouveaux biens, ajout photos des biens, mise à jour des localisations, identification des biens non inventoriés et traitement des écarts en comptabilité.

Cas d'un inventaire Initial

Transfert des données organisationnelles, techniques et des équipements dans le PDA,

- Réalisation de l'inventaire des biens, prise des photos
- Etiquetage code-barres (étiquettes pré imprimées ou impression temps réel avec une imprimante portable),
- Transfert et intégration des données dans SimplyAsset,
- Création et affectation des biens dans la Gestion de parc,
- Exploitation des données.

Cas d'un inventaire de contrôle

Transfert des données organisationnelles, techniques et des équipements dans le PDA,

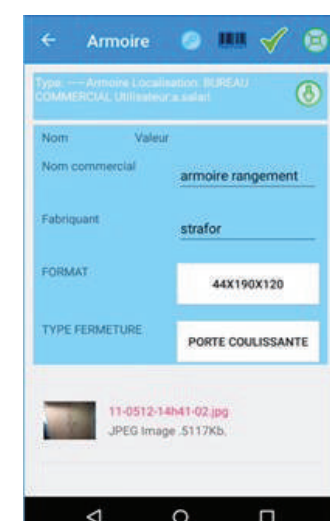
- Réalisation de l'inventaire de contrôle,
- Etiquetage code-barres des nouveaux biens inventoriés,
- Transfert et intégration des données dans SimplyAsset,
- Etat de rapprochement entre la Gestion de parc et l'inventaire (changements d'affectations, nouveaux biens, biens non inventoriés, date de dernier inventaire),
- Validation et exploitation des données.

Procédure de rapprochement Inventaire Physique

Ce traitement est entièrement automatisé.

Lors de l'importation des données inventoriées dans SimplyAsset, le système permet de réaliser le comparatif théorique/réel et de dresser les écarts (changement d'affectation, création, disparition, ...) sous forme d'un tableau de bord des changements.

Les changements d'affectation étant générés automatiquement.





Accompagnement

Prestation d'accompagnement



Prestation d'accompagnement, Conseil, Formation

En complément de la fourniture des logiciels SimplyAsset et SimplyInventory, nous vous accompagnons dans la mise en œuvre et l'exploitation des logiciels.

Fruit d'une expérience de plusieurs centaines d'installations, notre méthodologie permet une mise en œuvre harmonieuse et efficace ainsi qu'une réduction des délais. Ainsi, les gestionnaires exploiteront au mieux leur système d'information, gage de productivité, d'efficacité et de retour sur investissement.

Audit, préparation de l'inventaire, reprise des données

Cette étape optionnelle a comme objectif de préparer et de recueillir l'ensemble des données nécessaires à la mise en œuvre de SimplyAsset et à la réalisation de l'inventaire physique.

Paramétrage de l'organisation : concerne les sociétés, sites, bureaux à inventorier ainsi que les Services et les utilisateurs

Etablir une nomenclature de biens et des éléments techniques à gérer

Prendre en compte les données financières notamment objectif de rapprochement avec les immobilisations comptables

Analyse du fichier de données si import de vos données existantes.

Installation (sans objet si solution en SAAS)

Sur la base des prérequis techniques transmis à votre service informatique qui a configuré un environnement serveur, les techniciens PCI interviennent pour réaliser l'installation du logiciel SimplyAsset.

Formation / Transfert de compétences

L'objet d'une formation réussie est d'opérer un transfert de connaissances quant au paramétrage et à l'utilisation du logiciel.

Cette prestation est réalisée par un formateur ayant une connaissance parfaite du logiciel et de votre métier. Il s'agit donc d'une formation pratique qui a comme objectif de configurer le logiciel sur la base de votre problématique et de vos objectifs.

Assistance à l'exploitation

Après une première phase d'apprentissage, les utilisateurs ont souvent besoin d'explications complémentaires pour optimiser l'exploitation du logiciel.

Cette prestation personnalisée d'accompagnement de l'utilisateur comprend des conseils spécifiques pour la définition des paramètres, étude de cas particuliers, recommandations et aide à l'organisation.

L'assistance à l'exploitation a lieu soit sur le site du client, soit à distance.

Maintenance

La souscription d'un contrat de maintenance logicielle auprès de PCI donne droit à l'assistance téléphonique, à la mise à jour gratuite des versions majeures et mineures du logiciel, à l'envoi d'informations pour une meilleure utilisation des logiciels

Le rôle de l'assistance téléphonique étant de répondre aux questions et problèmes rencontrés par les utilisateurs dans l'exploitation quotidienne des logiciels

Le traitement d'un appel peut nécessiter une prise de main à distance afin d'opérer les actions nécessaires. Cette prise de main à distance via notre logiciel spécialisé est parfaitement sécurisée et ne peut se faire sans votre accord.

L'outil de
GESTION
de parc mobilier
le plus simple
et le plus
efficace
du marché



Offre disponible en SAAS ou
ON PREMISE, c'est vous qui choisissez!

..→ Un hébergement dans des DATA
CENTERS sécurisés en France et au
Canada pour le mode SAAS.

..→ L'inventaire mobilier à
prix réduit !



 **SimplyDesk**

WWW.SIMPLYDESK.FR

Solution développée par PCI, votre
spécialiste Gestion de Parc depuis
plus de 19 ans. Plus de 700 clients
dans le monde.

PCI c'est un service de qualité,
avec un personnel disponible,
réactif et compétent pour vous
accompagner dans votre projet
à chacune de ses étapes;
Accompagnement commer-
cial, Installation, Formation,
Assistance à l'exploitation,
Maintenance.



PCI FRANCE

Parc d'activité Gorge de Loup
Bâtiment 5
24, avenue Joannes Masset
69009 LYON - FRANCE
Tél : +33 (0)4 72 20 09 92

PCI CANADA

6600 rue Saint Urbain
Bureau 202
Montréal QUEBEC
H2S 3G8
Tel : +1 (514) 316-0978